

Os gráficos apresentados neste relatório de tráfego estão em formato *stack*, o que significa que seu valor é uma composição da soma dos componentes listados nas legendas localizadas logo abaixo dos gráficos. Os gráficos estão em "bps x tempo" e possuem dois eixos verticais, Out (positivo) e In (negativo).

A primeira coluna da tabela define o ponto de referência para entendimento dos valores de In e Out.

A contabilização do tráfego é sob o ponto de vista do AS da RNP, AS1916.

Legenda:

PoP - Ponto de presença da RNP

Parceiros - Provedores comerciais que a RNP mantém acordos de troca de tráfego

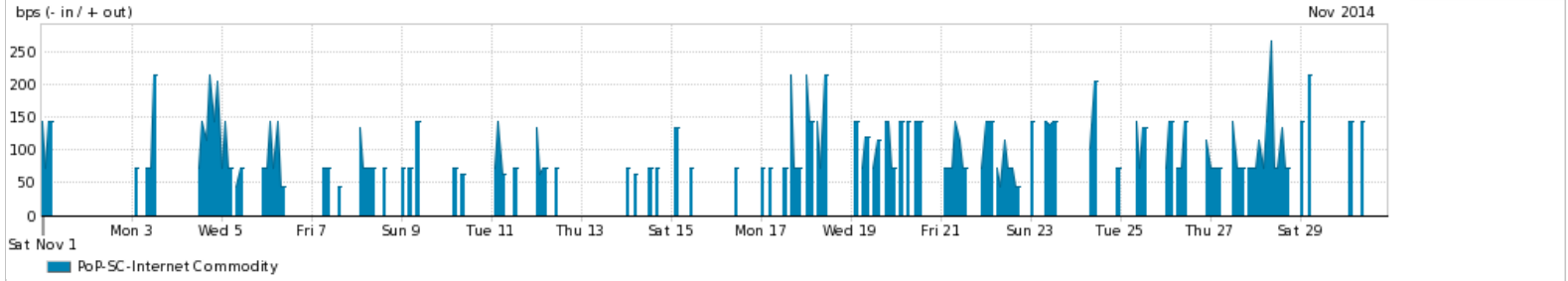
Internet Acadêmica - Acesso às redes acadêmicas internacionais, serviço atualmente provido pela RedClara

Internet commodity - Acesso pago à Internet global que é oferecido gratuitamente pela RNP aos seus clientes

ASN - Número do sistema autônomo

Profile - Objeto gerenciável definido arbitrariamente no Peakflow através de diversos parâmetros (ex: bloco cidr, peer-as, as-path, bgp community, interface, etc)

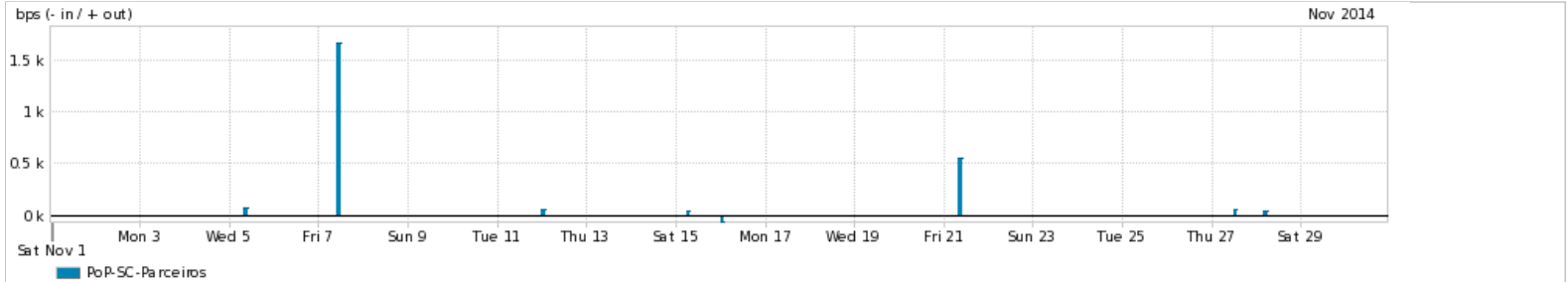
Utilização do serviço de Internet Commodity pelo PoP-SC



Average | Max | PCT95

PROFILE	PROFILE	IN	OUT	TOTAL
<input checked="" type="checkbox"/> PoP-SC	Internet Commodity	0.00 bps	36.00 bps	36.00 bps

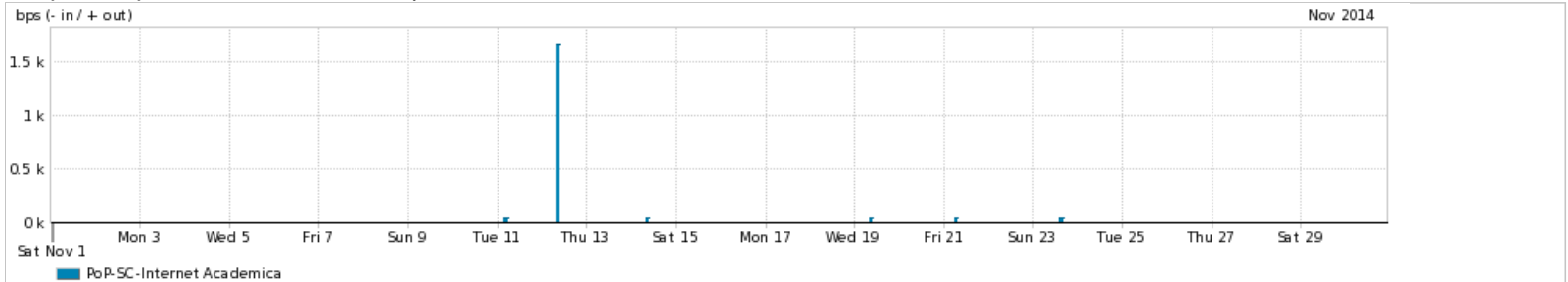
Utilização das trocas de tráfego comerciais no Brasil pelo PoP-SC



Average | Max | PCT95

PROFILE	PROFILE	IN	OUT	TOTAL
<input checked="" type="checkbox"/> PoP-SC	Parceiros	0.00 bps	6.00 bps	6.00 bps

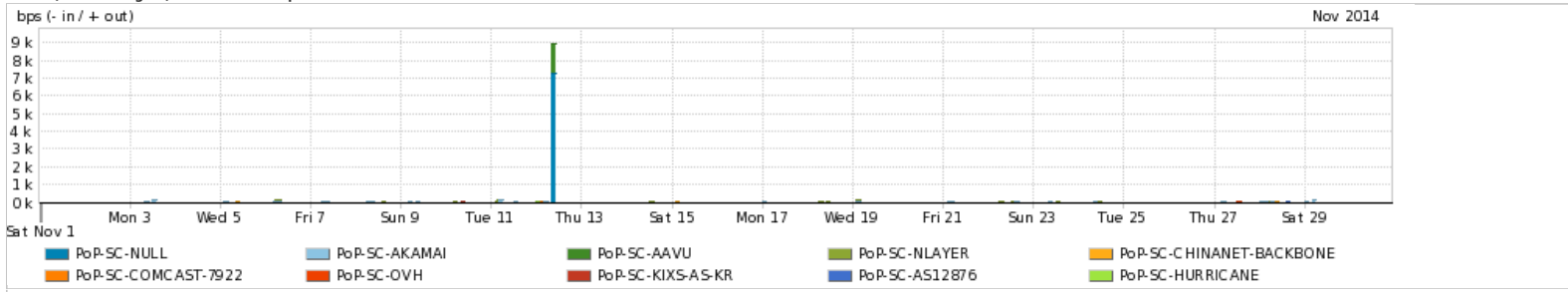
Utilização do serviço de Internet acadêmica internacional pelo PoP-SC



Average | Max | PCT95

PROFILE	PROFILE	IN	OUT	TOTAL
<input checked="" type="checkbox"/> PoP-SC	Internet Acadêmica	0.00 bps	5.00 bps	5.00 bps

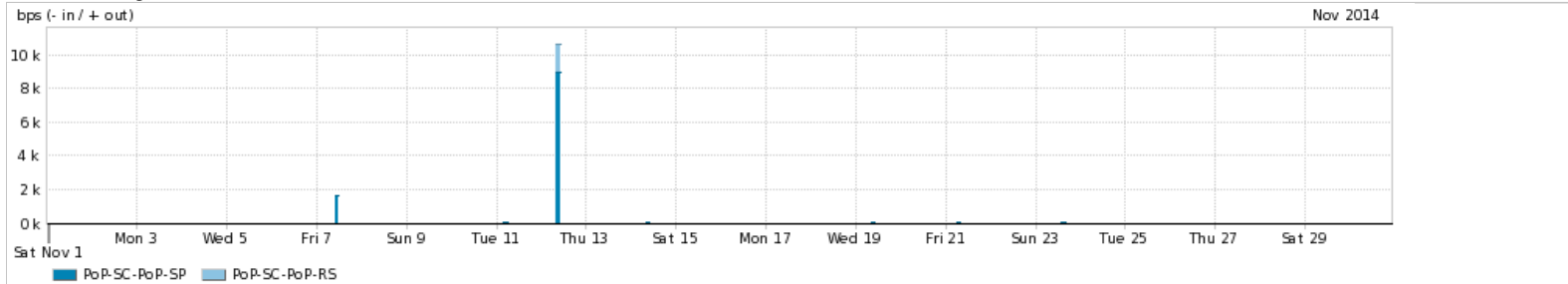
Redes (AS's de origem) mais acessadas pelo PoP-SC



Average | Max | PCT95

PROFILE	AS NAME	ASN	IN	OUT	TOTAL
<input type="checkbox"/>	PoP-SC	NULL	0	0.00 bps	20.00 bps
<input type="checkbox"/>	PoP-SC	AKAMAI	35994	0.00 bps	5.00 bps
<input type="checkbox"/>	PoP-SC	AAVU	19611	0.00 bps	4.00 bps
<input type="checkbox"/>	PoP-SC	NLAYER	4436	0.00 bps	2.00 bps
<input type="checkbox"/>	PoP-SC	AS12876	12876	0.00 bps	0.00 bps
<input type="checkbox"/>	PoP-SC	HURRICANE	6939	0.00 bps	0.00 bps
<input type="checkbox"/>	PoP-SC	KIXS-AS-KR	4766	0.00 bps	0.00 bps
<input type="checkbox"/>	PoP-SC	CHINANET-BACKBONE	4134	0.00 bps	0.00 bps
<input type="checkbox"/>	PoP-SC	COMCAST-7922	7922	0.00 bps	0.00 bps
<input type="checkbox"/>	PoP-SC	OVH	16276	0.00 bps	0.00 bps

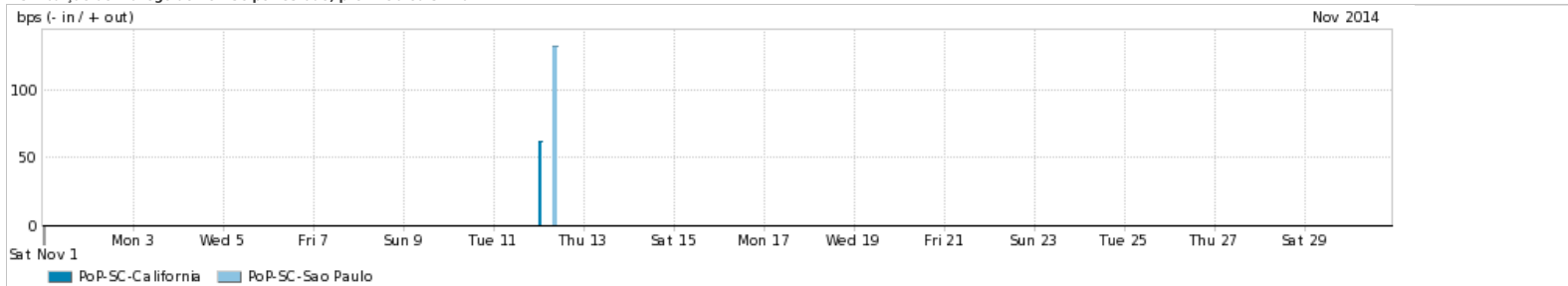
Interesse de tráfego do PoP-SC com os outros PoPs da RNP



Average | Max | PCT95

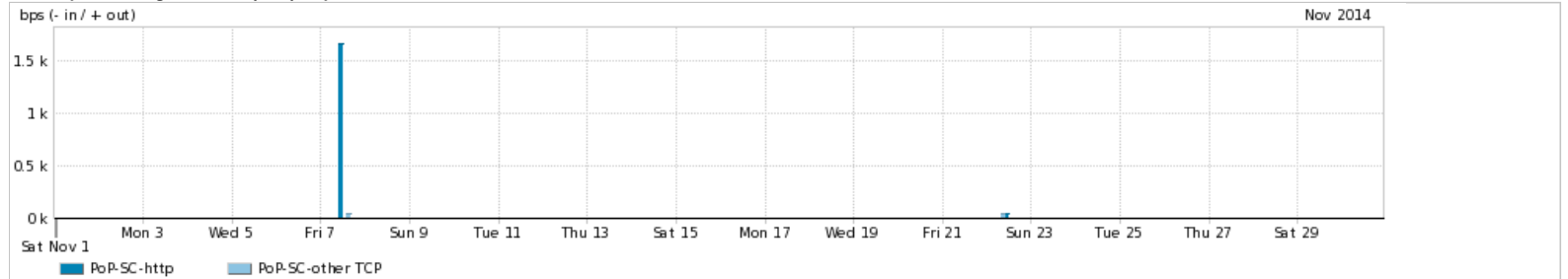
PROFILE	PROFILE	IN	OUT	TOTAL
<input checked="" type="checkbox"/>	PoP-SC	PoP-SP	0.00 bps	30.00 bps
<input checked="" type="checkbox"/>	PoP-SC	PoP-RS	0.00 bps	4.00 bps
<input type="checkbox"/>	PoP-SC	PoP-CE	0.00 bps	0.00 bps
<input type="checkbox"/>	PoP-SC	PoP-RN	0.00 bps	0.00 bps

Distribuição do tráfego do PoP-SC por estado, província ou similar



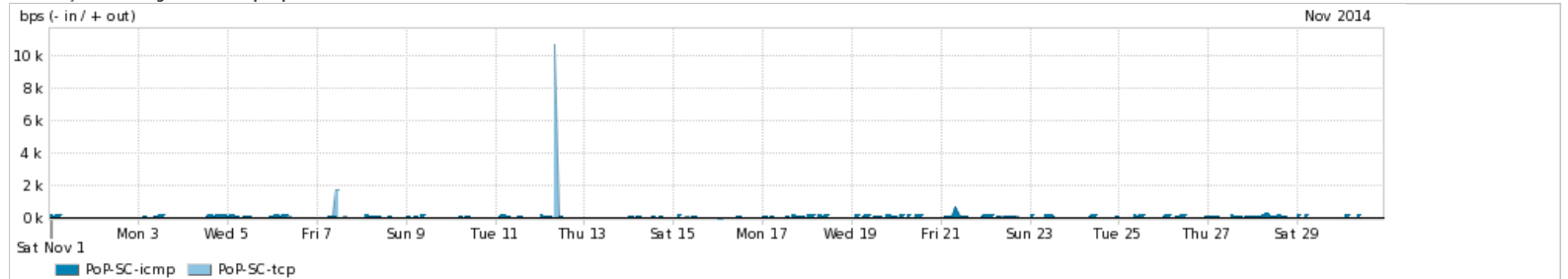
PROFILE	REGION	IN	OUT	TOTAL
<input type="checkbox"/>	PoP-SC	Massachusetts	0.00 bps	31.00 bps
<input type="checkbox"/>	PoP-SC	Uttar Pradesh	0.00 bps	4.00 bps
<input type="checkbox"/>	PoP-SC	Rio Grande do Sul	0.00 bps	4.00 bps
<input type="checkbox"/>	PoP-SC	Hiroshima	0.00 bps	1.00 bps
<input type="checkbox"/>	PoP-SC	Pennsylvania	0.00 bps	0.00 bps
<input checked="" type="checkbox"/>	PoP-SC	California	0.00 bps	0.00 bps
<input type="checkbox"/>	PoP-SC	Hunan	0.00 bps	0.00 bps
<input type="checkbox"/>	PoP-SC	Texas	0.00 bps	0.00 bps
<input type="checkbox"/>	PoP-SC	New Jersey	0.00 bps	0.00 bps
<input type="checkbox"/>	PoP-SC	Zhejiang	0.00 bps	0.00 bps
<input type="checkbox"/>	PoP-SC	Jiangsu	0.00 bps	0.00 bps
<input checked="" type="checkbox"/>	PoP-SC	Sao Paulo	0.00 bps	0.00 bps
<input type="checkbox"/>	PoP-SC	Jakarta Raya	0.00 bps	0.00 bps
<input type="checkbox"/>	PoP-SC	Auckland	0.00 bps	0.00 bps
<input type="checkbox"/>	PoP-SC	Varazdinska	0.00 bps	0.00 bps


Distribuição do tráfego do PoP-SC por aplicação (análise em camada 3 e 4)



PROFILE	APPLICATION	IN	OUT	TOTAL
<input checked="" type="checkbox"/>	PoP-SC	http	0.00 bps	4.00 bps
<input type="checkbox"/>	PoP-SC	ssh	0.00 bps	0.00 bps
<input checked="" type="checkbox"/>	PoP-SC	other TCP	0.00 bps	0.00 bps

Distribuição do tráfego do PoP-SC por protocolo



	PROFILE	PROTOCOL	IN	OUT	TOTAL	
<input checked="" type="checkbox"/>		PoP-SC	icmp	0.00 bps	37.00 bps	37.00 bps
<input checked="" type="checkbox"/>		PoP-SC	tcp	0.00 bps	35.00 bps	35.00 bps

For assistance with this product, please contact support@arbornetworks.com.