



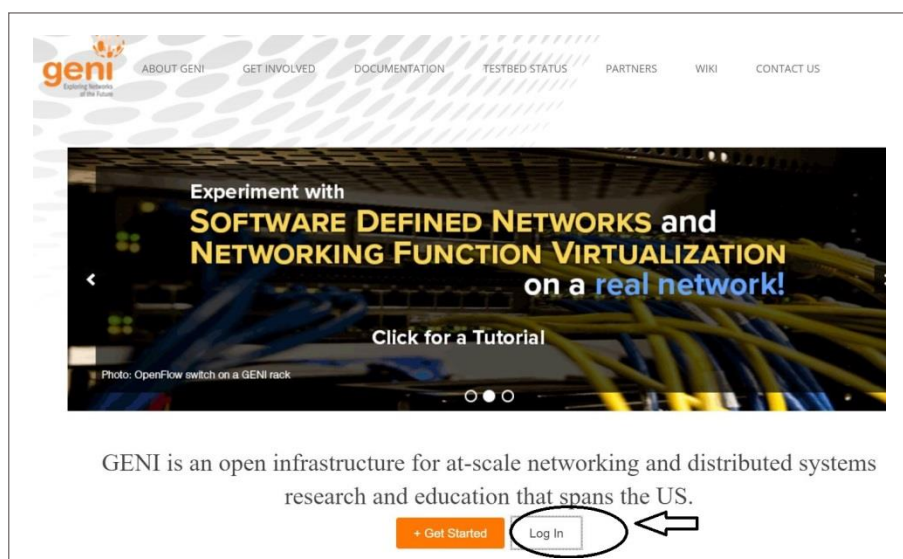
Procedimento de acesso ao GENI



Procedimento de acesso ao Geni

O interessado em utilizar o serviço deve acessá-lo através do link: <https://www.geni.net/>

Selecione a opção “Login”:

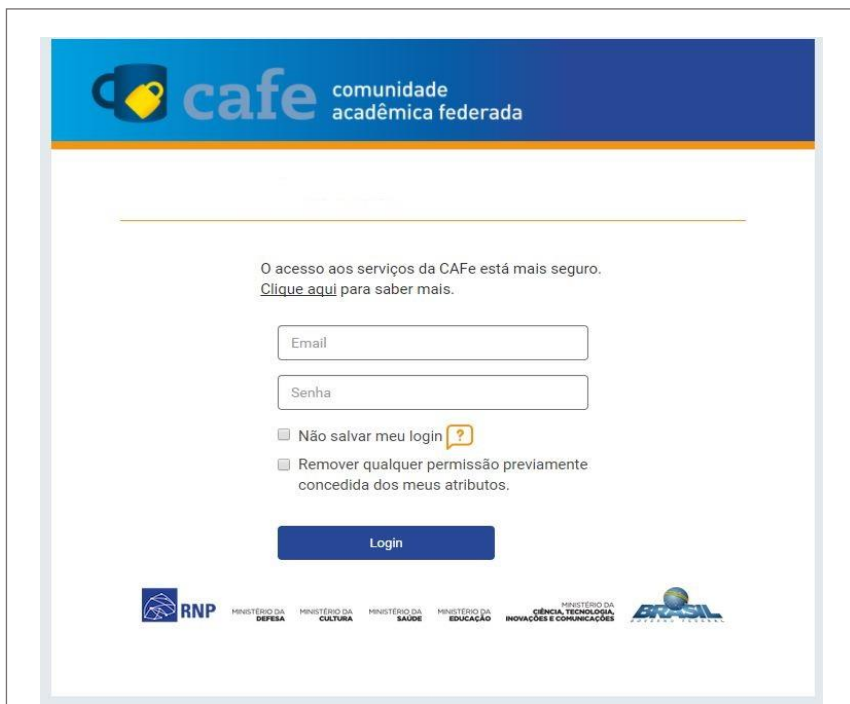


Digite o nome da sua instituição no campo de busca, selecione a instituição e clique em “Continuar”:



The screenshot shows the 'geni portal' login interface. At the top center is the 'geni portal' logo. Below it, a red-bordered box contains the text 'Informe o nome da sua Instituição' above a text input field. To the right of the input field is a 'Continuar' button. Below the input field, the text 'Permitir que eu escolha um IdP através de uma lista' is displayed, with an 'Ajuda' link to its right.

Acesse com login e senha utilizados para acesso à federação CAFe



The screenshot shows the CAFe login page. At the top is a blue header with the CAFe logo and the text 'comunidade acadêmica federada'. Below the header, a message states: 'O acesso aos serviços da CAFe está mais seguro. [Clique aqui](#) para saber mais.' Below this message are two input fields for 'Email' and 'Senha'. There are two checkboxes: 'Não salvar meu login' (with a help icon) and 'Remover qualquer permissão previamente concedida dos meus atributos.' Below the checkboxes is a blue 'Login' button. At the bottom of the page, there are logos for RNP and the Ministries of Defense, Culture, Health, Education, and Science, Technology, Innovation and Communications.


Você será encaminhado para uma tela onde são exibidas as informações de entrega de atributos, indicando quais informações sua o site está recebendo para garantir a autenticidade do seu login:



The screenshot shows a web interface for the CAFE (Comunidade Acadêmica Federada) login process. At the top, there is a blue header with the CAFE logo and text. Below the header, there is a section titled "Para acessar o serviço, escolha abaixo, a forma como deseja compartilhar as informações de utilização". This section contains three radio button options: "Eu aceito compartilhar as informações abaixo apenas neste acesso.", "Eu aceito compartilhar as informações abaixo em todos os meus acessos a este serviço." (which is selected), and "Eu aceito compartilhar todos os meus atributos com qualquer serviço da CAFE.". Below the options is a button labeled "Informações a serem enviadas". At the bottom of the form are two buttons: "Rejeitar" and "Aceitar". The footer of the page displays logos for RNP and various Brazilian government ministries: DEFESA, CULTURA, SAÚDE, EDUCAÇÃO, and CIÊNCIA, TECNOLOGIA, INOVAÇÕES E COMUNICAÇÕES.

Após este passo, você será encaminhado para o portal do serviço, o qual possui suas próprias Políticas associadas aos responsáveis pelo portal.

Em caso de dúvidas sobre o processo de autenticação, a instituição poderá entrar em contato com o Service Desk da RNP pelo e-mail sd@rnp.br ou pelo telefone 0800 722 0216.



RNP

MINISTÉRIO DA
DEFESA

MINISTÉRIO DA
CULTURA

MINISTÉRIO DA
SAÚDE

MINISTÉRIO DA
EDUCAÇÃO

MINISTÉRIO DA
CIÊNCIA, TECNOLOGIA,
INOVAÇÕES E COMUNICAÇÕES

