



## Procedimento de acesso ao Portal de Periódicos da CAPES



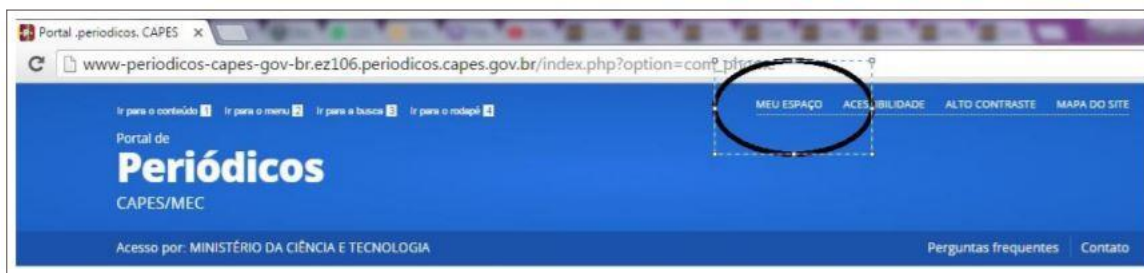
## Procedimento de acesso ao Portal de Periódicos da CAPES

O interessado em utilizar o serviço deve acessá-lo através do link: <https://www.periodicos.capes.gov.br/>



The screenshot shows the homepage of the Portal de Periódicos da CAPES. The browser address bar displays the URL: [www-periodicos-capes-gov-br.ez106.periodicos.capes.gov.br/index.php?option=com\\_phome](http://www-periodicos-capes-gov-br.ez106.periodicos.capes.gov.br/index.php?option=com_phome). The page features a blue header with navigation links: "MEU ESPAÇO", "ACESSIBILIDADE", "ALTO CONTRASTE", and "MAPA DO SITE". The main title is "Portal de Periódicos CAPES/MEC", with "Acesso por: MINISTÉRIO DA CIÊNCIA E TECNOLOGIA" and "Perguntas frequentes | Contato" below it. A central banner promotes "TREINAMENTO ONLINE DO PORTAL DE PERIÓDICOS" with the text "Conheça, escolha e faça sua inscrição". Below the banner is a "Google Acadêmico" search bar with an "Enviar" button. A "BUSCA" section includes a "BUSCAR ASSUNTO" form with an "Enviar" button and a note: "Apesar do Portal realizar uma busca em qualquer idioma, sugere-se que sejam utilizados termos em inglês considerando que a literatura científica é em sua maioria publicada em inglês. Isso aumenta o número de resultados recuperados. Entretanto, nada impede que outros idiomas sejam utilizados. Busca avançada". A "DESTAQUES" section features a "Science" category with a thumbnail image and the text "Ebola is back ... or never left". A left sidebar contains navigation menus for "BUSCA" (Buscar assunto, Buscar periódico, Buscar livro, Buscar base), "INSTITUCIONAL" (Histórico, Missão e objetivos, Quem participa, Documentos, Estatísticas de uso), and "ACERVO".

No menu superior direito, é exibido o item “Meu espaço”



Logo abaixo, na lateral direita, há um ícone da federação CAFe que dá acesso a listagem de instituições. Selecione sua instituição.

### Acesso remoto via CAFe

Esta opção permite o acesso remoto ao conteúdo assinado do Portal de Periódicos disponível para sua instituição.

Este serviço é provido pelas instituições participantes, ou seja, o nome de usuário e senha para acesso deve ser verificado junto à equipe de TI ou de biblioteca de sua instituição.

Para utilizar a identificação por meio da CAFe, sua instituição deve aderir a esse serviço provido pela Rede Nacional de Ensino e Pesquisa (RNP).

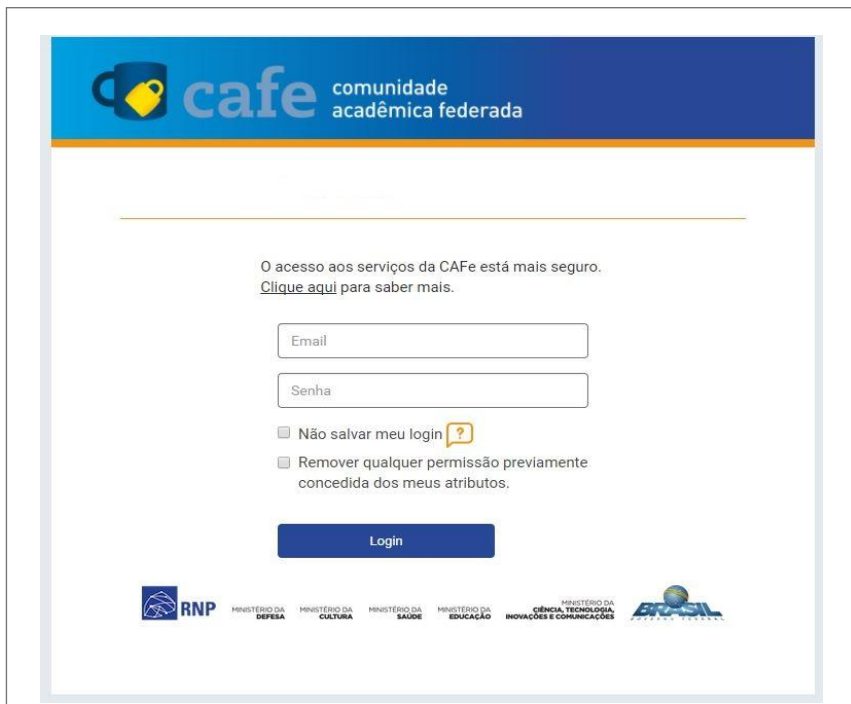
 **cafe** comunidade acadêmica federada

Selecione uma instituição

[Tutorial](#)

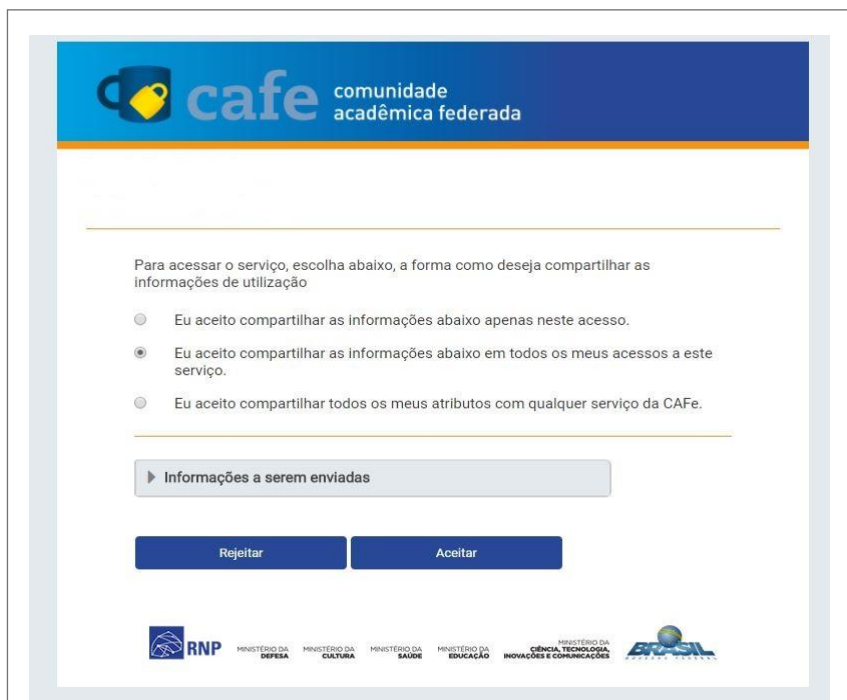
[Clique aqui para mais informações.](#)

Acesse com login e senha utilizados para acesso à federação CAFe



The screenshot shows the CAFe login interface. At the top, there is a blue header with the CAFe logo and the text "comunidade acadêmica federada". Below the header, there is a white area with a blue border. In the center, there is a message: "O acesso aos serviços da CAFe está mais seguro. Clique aqui para saber mais." Below this message, there are two input fields: "Email" and "Senha". There are also two checkboxes: "Não salvar meu login" (with a question mark icon) and "Remover qualquer permissão previamente concedida dos meus atributos." Below the checkboxes, there is a blue "Login" button. At the bottom of the page, there are logos for RNP, Ministério da Defesa, Ministério da Cultura, Ministério da Saúde, Ministério da Educação, and Ministério da Ciência, Tecnologia, Inovações e Comunicações, along with the logo for Brasil Governo Federal.

Você será encaminhado para uma tela onde são exibidas as informações de entrega de atributos, indicando quais informações sua o site está recebendo para garantir a autenticidade do seu login:



The screenshot shows a web interface for the CAFe service. At the top, there is a blue header with the CAFe logo and the text "comunidade acadêmica federada". Below the header, there is a section titled "Para acessar o serviço, escolha abaixo, a forma como deseja compartilhar as informações de utilização". This section contains three radio button options:


- Eu aceito compartilhar as informações abaixo apenas neste acesso.
- Eu aceito compartilhar as informações abaixo em todos os meus acessos a este serviço.
- Eu aceito compartilhar todos os meus atributos com qualquer serviço da CAFe.

Below the options, there is a grey button labeled "Informações a serem enviadas" with a right-pointing arrow. At the bottom of the form, there are two blue buttons: "Rejeitar" and "Aceitar".

At the bottom of the page, there are logos for RNP and several Brazilian government ministries: MINISTÉRIO DA DEFESA, MINISTÉRIO DA CULTURA, MINISTÉRIO DA SAÚDE, MINISTÉRIO DA EDUCAÇÃO, and MINISTÉRIO DA CIÊNCIA, TECNOLOGIA, INOVAÇÕES E COMUNICAÇÕES. To the right of these logos is the logo for BRASIL GOVERNO TECNOLÓGICO.

Após este passo, você será encaminhado para o portal do serviço, o qual possui suas próprias Políticas associadas aos responsáveis pelo portal.

Em caso de dúvidas sobre o processo de autenticação, a instituição poderá entrar em contato com o Service Desk da RNP pelo e-mail [sd@rnp.br](mailto:sd@rnp.br) ou pelo telefone 0800 722 0216.



**RNP**

MINISTÉRIO DA  
DEFESA

MINISTÉRIO DA  
CULTURA

MINISTÉRIO DA  
SAÚDE

MINISTÉRIO DA  
EDUCAÇÃO

MINISTÉRIO DA  
CIÊNCIA, TECNOLOGIA,  
INOVAÇÕES E COMUNICAÇÕES

